

AYUNTAMIENTO MUNICIPAL DE HATO MAYOR
EJECUCION DE LOS INGRESOS Y FUENTES DE FINANCIAMIENTO
CORRESPONDIENTE AL MES NOVIEMBRE DEL AÑO 2020

CODIGO 7043 **INSTITUCION:** AYUNTAMIENTO MUNICIPAL DE HATO MAYOR

Clasificador de Ingresos					Denominación	Entidad Otorgante	Fuente de Financiamiento	Fuente de Especifica	Organismo Financiad	Presupuesto			Percibido			Balance por Percibir
TIPO	Concepto	Cuenta	Sub Cta	Auxiliar						Original	Modificación	Vigente	Acomulado Anterior	Realizado en el Mes	Acomulado a la Fecha	
1					INGRESOS					86,343,600.00	2,555,045.00	88,898,645.00	71,896,549.00	7,334,312.08	79,230,861.08	9,667,783.92
1	1				IMPUESTOS					4,883,424.00	0.00	4,883,424.00	2,729,773.00	426,267.08	3,156,040.08	1,727,383.92
1	1	4			IMPUESTOS INTERNOS SOBRE MERCANCIA					3,683,424.00	0.00	3,683,424.00	2,692,873.00	426,267.08	3,119,140.08	564,283.92
1	1	4	1		IMPUESTOS SOBRE LOS BIENES Y SERVICIOS					30,000.00	0.00	30,000.00	0.00	0.00	0.00	30,000.00
1	1	4	1	03	Impuesto sobre ventas condicionales de mueble	30	9996	102		30,000.00	0.00	30,000.00	0.00		0.00	30,000.00
1	1	4	3		IMPUESTOS AL USO DE BIENES Y SERVICIOS					3,653,424.00	0.00	3,653,424.00	2,692,873.00	426,267.08	3,119,140.08	534,283.92
1	1	4	3	18	Anuncios, muestras y carteles	30	9996	102		800,000.00	-794,108.48	5,891.52	5,700.00		5,700.00	191.52
1	1	4	3	19	Rodaje y transporte de materiales varios	30	9996	102		250,000.00	-250,000.00	0.00	0.00		0.00	0.00
1	1	4	3	20	Hoteles, moteles y apart - hoteles y establecimi	30	9996	102		125,000.00	-125,000.00	0.00	0.00		0.00	0.00
1	1	4	3	21	Certificación de animales	30	9996	102		150,000.00	10,345.00	160,345.00	108,585.00	26,010.00	134,595.00	25,750.00
1	1	4	3	23	Mercado móvil (chimi, hot dog y otros)	30	9996	102		15,000.00	-4,000.00	11,000.00	0.00		0.00	11,000.00
1	1	4	3	26	Funcionamiento car wash	30	9996	102		2,000.00	0.00	2,000.00	100.00		100.00	1,900.00
1	1	4	3	29	Impuesto sobre registro de documentos	30	9996	102		1,250,000.00	853,763.48	2,103,763.48	1,542,423.00	261,317.08	1,803,740.08	300,023.40
1	1	4	3	30	Impuesto sobre lidias de gallo	30	9996	102		5,455.00	0.00	5,455.00	0.00		0.00	5,455.00
1	1	4	3	32	Espectáculos públicos con o sin boleta de entra	30	9996	102		300,000.00	-278,000.00	22,000.00	18,350.00	2,700.00	21,050.00	950.00
1	1	4	3	33	Licencias de construcción	30	9996	102		500,000.00	-93,000.00	407,000.00	149,965.00	130,940.00	280,905.00	126,095.00
1	1	4	3	34	Permiso construcción pozos filtrantes	30	9996	102		30,000.00	0.00	30,000.00	21,000.00	4,000.00	25,000.00	5,000.00
1	1	4	3	35	Permiso para romper pavimento de la vía públic	30	9996	102		20,000.00	50,000.00	70,000.00	57,450.00	1,000.00	58,450.00	11,550.00
1	1	4	3	39	Permiso p/ usufructo vía pública carga y descar	30	9996	102		5,000.00	0.00	5,000.00	0.00		0.00	5,000.00
1	1	4	3	41	Permiso para construcción y/o instalacion de m	30	9996	102		10,000.00	-5,000.00	5,000.00	0.00		0.00	5,000.00

AYUNTAMIENTO MUNICIPAL DE HATO MAYOR
EJECUCION DE LOS INGRESOS Y FUENTES DE FINANCIAMIENTO
CORRESPONDIENTE AL MES NOVIEMBRE DEL AÑO 2020

CODIGO 7043 **INSTITUCION:** AYUNTAMIENTO MUNICIPAL DE HATO MAYOR

Clasificador de Ingresos					Denominación	Entidad Otorgante	Fuente de Financiamiento	Fuente de Específica	Organismo Financiador	Presupuesto			Percibido			Balance por Percibir
TIPO	Concepto	Cuenta	Sub Cta	Auxiliar						Original	Modificación	Vigente	Acomulado Anterior	Realizado en el Mes	Acomulado a la Fecha	
1	1	4	3	42	Construcción: nichos, fosas y panteones		30	9996	102	5,969.00	5,000.00	10,969.00	9,300.00	300.00	9,600.00	1,369.00
1	1	4	3	44	Licencia para instalación telecomunicaciones		30	9996	102	150,000.00	630,000.00	780,000.00	780,000.00		780,000.00	0.00
1	1	4	3	45	Permiso para demoliciones de construcciones		30	9996	102	25,000.00	0.00	25,000.00	0.00		0.00	25,000.00
1	1	4	3	47	Parada y terminal de autobuses		30	9996	102	10,000.00	0.00	10,000.00	0.00		0.00	10,000.00
1	1	9			IMPUESTOS DIVERSOS					1,200,000.00	0.00	1,200,000.00	36,900.00		36,900.00	1,163,100.00
1	1	9	1		IMPUESTOS DIVERSOS					1,200,000.00	0.00	1,200,000.00	36,900.00		36,900.00	1,163,100.00
1	1	9	1	04	Otros arbitrios diversos		30	9996	102	800,000.00	0.00	800,000.00	0.00		0.00	800,000.00
1	1	9	1	99	Otros impuestos diversos		30	9996	102	400,000.00	0.00	400,000.00	36,900.00		36,900.00	363,100.00
1	4				TRANSFERENCIAS					79,630,176.00	2,555,045.00	82,185,221.00	68,362,692.00	6,836,270.00	75,198,962.00	6,986,259.00
1	4	1			TRANSFERENCIAS CORRIENTES					47,778,106.00	1,443,027.00	49,221,133.00	41,017,620.00	4,101,762.00	45,119,382.00	4,101,751.00
1	4	1	5		TRANSFERENCIAS CORRIENTES RECIBIDAS POR					47,778,106.00	1,443,027.00	49,221,133.00	41,017,620.00	4,101,762.00	45,119,382.00	4,101,751.00
1	4	1	5	03	Ordinaria según Ley		20	1955	100	47,778,106.00	1,443,027.00	49,221,133.00	41,017,620.00	4,101,762.00	45,119,382.00	4,101,751.00
1	4	2			TRANSFERENCIAS DE CAPITAL					31,852,070.00	1,112,018.00	32,964,088.00	27,345,072.00	2,734,508.00	30,079,580.00	2,884,508.00
1	4	2	5		TRANSFERENCIAS DE CAPITAL RECIBIDAS POR					31,852,070.00	1,112,018.00	32,964,088.00	27,345,072.00	2,734,508.00	30,079,580.00	2,884,508.00
1	4	2	5	03	Ordinaria según Ley		20	1955	100	31,852,070.00	962,018.00	32,814,088.00	27,345,072.00	2,734,508.00	30,079,580.00	2,734,508.00
1	4	2	5	05	De Instituciones Públicas Descentralizadas y Au		40	9992	103	0.00	150,000.00	150,000.00	0.00		0.00	150,000.00
1	5				OTROS INGRESOS					1,510,000.00	209,610.00	1,719,610.00	790,584.00	71,775.00	862,359.00	857,251.00
1	5	1			VENTAS DE BIENES Y SERVICIOS					1,510,000.00	209,610.00	1,719,610.00	790,584.00	71,775.00	862,359.00	857,251.00
1	5	1	3		TASAS					920,000.00	0.00	920,000.00	112,030.00	11,750.00	123,780.00	796,220.00
1	5	1	3	14	Inhumación y exhumación		30	9995	102	20,000.00	0.00	20,000.00	2,800.00		2,800.00	17,200.00

AYUNTAMIENTO MUNICIPAL DE HATO MAYOR
EJECUCION DE LOS INGRESOS Y FUENTES DE FINANCIAMIENTO
CORRESPONDIENTE AL MES NOVIEMBRE DEL AÑO 2020


CODIGO 7043 **INSTITUCION:** AYUNTAMIENTO MUNICIPAL DE HATO MAYOR


Clasificador de Ingresos					Denominación	Entidad Otorgante	Fuente de Financiamiento	Fuente de Especifica	Organismo Financ iador	Presupuesto			Percibido			Balance por Percibir
TIPO	Conce pto	Cuenta	Sub Cta	Auxiliar						Original	Modificación	Vigente	Acomulado Anterior	Realizado en el Mes	Acomulado a la Fecha	
1	5	1	3	15	Expedición certificaciones		30	9995	102	150,000.00	0.00	150,000.00	20,400.00	4,150.00	24,550.00	125,450.00
1	5	1	3	20	Recolección desechos sólidos		30	9995	102	750,000.00	0.00	750,000.00	88,830.00	7,600.00	96,430.00	653,570.00
1	5	1	5		ARRENDAMIENTOS					590,000.00	209,610.00	799,610.00	678,554.00	60,025.00	738,579.00	61,031.00
1	5	1	5	03	Alquileres equipos pesados		30	9998	102	40,000.00	-37,000.00	3,000.00	0.00		0.00	3,000.00
1	5	1	5	08	Mercados y hospedajes		30	9998	102	400,000.00	-88,325.00	311,675.00	306,074.00	5,600.00	311,674.00	1.00
1	5	1	5	16	Matanza y expendio de carnes		30	9998	102	150,000.00	334,935.00	484,935.00	372,480.00	54,425.00	426,905.00	58,030.00
1	6				ACTIVOS NO FINANCIEROS					300,000.00	-209,610.00	90,390.00	8,000.00		8,000.00	82,390.00
1	6	1			RENTA DE LA PROPIEDAD					300,000.00	-209,610.00	90,390.00	8,000.00		8,000.00	82,390.00
1	6	1	3		ARRIENDO DE ACTIVOS TANGIBLES NO PRODUC					300,000.00	-209,610.00	90,390.00	8,000.00		8,000.00	82,390.00
1	6	1	3	05	Arrendamiento de solares		30	9998	102	300,000.00	-209,610.00	90,390.00	8,000.00		8,000.00	82,390.00
1	7				ACTIVOS FINANCI EROS					20,000.00	0.00	20,000.00	5,500.00		5,500.00	14,500.00
1	7	4			VENTAS DE TERRENOS					20,000.00	0.00	20,000.00	5,500.00		5,500.00	14,500.00
1	7	4	2		Ventas de Terrenos Urbanos					20,000.00	0.00	20,000.00	5,500.00		5,500.00	14,500.00
1	7	4	2	01	Ventas de Terrenos Urbanos		30	9998	102	20,000.00	0.00	20,000.00	5,500.00		5,500.00	14,500.00
3					FUENTES FINANCIERAS					3,500,000.00	0.00	3,500,000.00	0.00		0.00	3,500,000.00
3	2				FONDOS DE TERCEROS					3,500,000.00	0.00	3,500,000.00	0.00		0.00	3,500,000.00
3	2	1			INCREMENTO DE PASIVOS					3,500,000.00	0.00	3,500,000.00	0.00		0.00	3,500,000.00
3	2	1	3		Incremento de prestamos de corto plazo					3,500,000.00	0.00	3,500,000.00	0.00		0.00	3,500,000.00
3	2	1	3	01	Incremento de prestamos de corto plazo interno		50	2006	1	3,500,000.00	0.00	3,500,000.00	0.00		0.00	3,500,000.00


AYUNTAMIENTO MUNICIPAL DE HATO MAYOR
EJECUCION DE LOS INGRESOS Y FUENTES DE FINANCIAMIENTO
CORRESPONDIENTE AL MES NOVIEMBRE DEL AÑO 2020

CODIGO 7043 INSTITUCION: AYUNTAMIENTO MUNICIPAL DE HATO MAYOR

Clasificador de Ingresos					Denominación	Entidad Otorgante	Fuente de Financiamiento	Fuente de Especificación	Organismo Financiado	Presupuesto			Percibido		Balance por Percibir			
TIPO	Concepto	Cuenta	Sub Cta	Auxiliar						Original	Modificación	Vigente	Acomulado Anterior	Realizado en el Mes		Acomulado a la Fecha		
											TOTAL RD\$	89,843,600.00	2,555,045.00	92,398,645.00	71,896,549.00	7,334,312.08	79,230,861.08	13,167,783.92


Preparado por


Revisado por


Aprobado por

